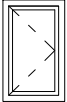

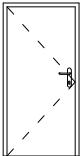


TABULKA FASÁDNÍCH PRVKŮ

OZNAČENÍ	SCHEMA A ROZMĚRY	POPIS PRVKU	POČET			
			SUT.	PŘÍZ.	1.PAT.	STR.
<div>F</div> <div>16</div>	<p>pohled z exteriéru</p> 	<p><u>UMÍSTĚNÍ V OBJEKTU:</u> STŘECHA</p> <p><u>POPIS NAVRŽENÉHO PRVKU:</u> JEDNOKŘÍDLÝ STŘEŠNÍ VÝLEZ S BOČNÍMI ZÁVĚSY, S INTEGROVANOU VENTILAČNÍ KLAPKOU, dřevěné jádro s bezúdržbovou polyuretanovou vrstvou, barevně a tvarově stálé, odolné proti škůdcům, max. Ug=0,6W/m²K, max. Uw= 1,0W/m²K</p> <p><u>DOPLŇKY:</u> BEZÚDRŽBOVÉ VENKOVNÍ OPLECHOVÁNÍ, POJISTKA PROTI ZAVŘENÍ OTEVŘENÉHO VÝLEZU</p> <p><u>POZNÁMKA:</u> VNĚJŠÍ OPLECHOVÁNÍ SOUČÁSTÍ DODÁVKY VÝLEZU</p>				1
	660/1180 mm					
<div>F</div> <div>17</div>	<p>pohled z exteriéru</p> 	<p><u>UMÍSTĚNÍ V OBJEKTU:</u> MÍSTNOST 001</p> <p><u>POPIS NAVRŽENÉHO PRVKU:</u> JEDNOKŘÍDLÉ OKNO, KŘÍDLO OTEVÍRAVÉ A VÝKLOPNÉ, dřevěná okna z vícevrstevných lepených hranolů, min. 2x těsnění, stavební hloubka 85-95mm, zasklené izolačním trojsklem, čiré s minimem reflexe, max. Ug=0,6W/m²K, teplý distanční rámeček</p> <p><u>POVRCHOVÁ ÚPRAVA RÁMU:</u> NÁTĚR LAZUROU ČI BARVOU DLE VÝBERU ARCHITEKTA NA ZÁKLADĚ PŘEDLOŽENÝCH VZORKŮ</p> <p><u>KOVÁNÍ:</u> MATNÝ CHROM</p> <p><u>OSTĚNÍ:</u> OMÍTKA - VNITŘNÍ HLADKÁ, VNĚJŠÍ V RÁMCI ZATEPLENÍ</p> <p><u>DOPLŇKY:</u> VNĚJŠÍ PARAPET - KOMAXITOVANÝ HLINÍK, VNITŘNÍ PARAPET - MDF PARAPETNÍ DESKA V BARVĚ OKNA,</p> <p><u>POZNÁMKA:</u> VNITŘNÍ PARAPET SOUČÁSTÍ DODÁVKY OKNA</p>	1			
	600/300 mm					
<div>F</div> <div>18</div>	<p>pohled z exteriéru</p> 	<p><u>UMÍSTĚNÍ V OBJEKTU:</u> MÍSTNOST 117</p> <p><u>POPIS NAVRŽENÉHO PRVKU:</u> NOVÉ HLINÍKOVÉ DVEŘE, DVEŘE OTEVÍRAVÉ VEN, PLNÉ, ZATEPLENÉ hliníkový rám s přerušeným tepelným mostem, 3 komorový systém, min. 3x těsnění, min. izolační trojsklo čiré s minimem reflexe, max. Ug=0,6W/m²K, teplý distanční rámeček</p> <p><u>KOVÁNÍ:</u> MATNÝ CHROM</p> <p><u>DOPLŇKY:</u> ZAPUŠTĚNÝ PRÁH</p> <p><u>POZNÁMKA:</u> BARVA DLE VÝBERU ARCHITEKTA NA ZÁKLADĚ PŘEDLOŽENÝCH VZORKŮ</p>		1		
	850/2000 mm					